




OLEOHIDRÁULICA

**VÁLVULAS CONTROL DE PRESIÓN**  
**VÁLVULAS DE SOBREPRESIÓN**

**Válvula control de presión RV-SRV**
**CARACTERÍSTICAS GENERALES**

- Tipo :Control de presión
- Cetop :En línea

SAP	Códigos Dígito	Catálogo	Presión (BAR)	Conexión Entrada-Salida	Caudal L/min. máx.
3006202	3006202	RV1-10-S-0-36	210-250	CARTUCHO	30
3002960	3002960	RV2-10-S-0-35	17-240	CARTUCHO	114
3002971	3002971	RV2-10-S-0-50	35-350	CARTUCHO	114
3002986	3002986	RV3-10-K-6T-36	41-250	SAE 6	76
3004184	3004184	RV3 10 S 0 3/	41-250	CARTUCHO	76
3008457	3008457	RV3-16-S-0-35/35	83-240	CARTUCHO	303
3002643	0324180	RV5-16-S-12T-60	70-415	SAE 12	303
3002644	0324181	RV5-10-S-3G-20/10	7-140	3/8	114
3002991	3002991	RV5-10-S-0-35/30	17-240	CARTUCHO	114
3003301	3003301	RV5-10-S-0-50	35-350	CARTUCHO	114
3004623	3004623	RV5-10-S-0-20/10	7-140	CARTUCHO	114
3002877	3002877	RV8-8-S-0-50/50	175	CARTUCHO	30
3006465	3006465	SRV1-16-C-C-A-16T-30-120A	207	SAE 16	225
3006466	3006466	SRV2-10-0-S-8T-35-115AG	240	SAE 8	60

**Con pilotaje interno**
**DESCRIPCIÓN**


- Regulación manual con tornillos.

SAP	Códigos Dígito	Catálogo	Flujo GPM	Conexión NPT	Regulación PSI
3002580	0322302	RV-4H	30	1/2"	1500 a 3000
3002582	0322305	RV-2H	30	3/4"	1500 a 3000
3002581	0322303	RD-1850S	16	1/2"	200 a 2500
3002583	0322306	RD-1875S	20	3/4"	200 a 2500
3002586	0322322	RD-1075 CBM	30	1/2"	350 1700
3002587	0322323	RD-1075 CBH	30	3/4"	1400 a 2500



OLEOHIDRÁULICA

## VÁLVULAS CONTROL DE PRESIÓN VÁLVULAS DE SOBREPRESIÓN



### DESCRIPCIÓN

Descarga a estanque el flujo de la bomba, cuando la presión sube sobre el límite prefijado,

### CARACTERÍSTICAS

- Acción Manual
- Regulación por tornillo,
- Fijación por contratuerca.
- Protegido por gorro plástico.
- Conexión Piloto: 1/4".



### Válvula control de presión CT5

SAP	Códigos Dígito	Catálogo	Presión (BAR)	Caudal L/min. máx.
3002608	0324205	CT5-06-0A-F-MUH-7-1-10	100-250	200

### Válvula control de presión CT-ECT

SAP	Códigos Dígito	Catálogo	Presión (BAR)	Conexión Entrada-Salida	Caudal L/min. máx.
3002606	0324202	CT-06-C-50	35-140	3/4	200
3002607	0324203	CT-06-F-50	100-250	3/4	200
3002611	0324209	CT-06-FY-50	100-250	3/4	200
3005380	3005380	CT-06-FY-50	100-250	3/4	200
3002605	0324201	CT-10-F-30	100-250	1 1/4	380
3002609	0324206	CT-10-C-30	35-140	1 1/4	380
3002612	0324212	CT-10-FY-30	100-250	1 1/4	380
3002610	0324207	ECT-10-F-10TB	100-250	1 1/4	380



OLEOHIDRÁULICA

VÁLVULAS CONTROL DE PRESIÓN  
VÁLVULAS DE SOBREPRESIÓN



válvulas ARAM



**Valvulas piloteadas ARAM**

Descripción

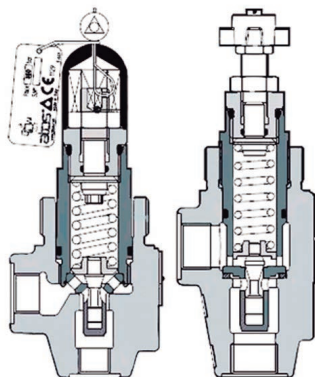
Descarga a estanque hasta que el solenoide es energizado.  
La válvula comienza a trabajar normalmente como sobrepresión desde el momento en que es energizado el solenoide o viceversa según el modelo.

SAP	Códigos Dígito	Catálogo	Presión (BAR)	Conexión Entrada-Salida	Caudal L/min. máx.
3002593	0324110-6	ARAM-20-210	210	BSP 3/4"	350
3002594	0324115-7	ARAM-32-350	350	BSP 1 1/4"	500
3002595	0324116-5	ARAM 20/10/210-IN	210	BSP 3/4"	350
3002596	0324118-1	ARAM 20/11/ 210-I/71	210	BSP 3/4"	350



OLEOHIDRÁULICA

VÁLVULAS CONTROL DE PRESIÓN  
VÁLVULAS DE SOBREPRESIÓN



válvulas ARE



Valvulas operación directa ARE

DESCRIPCIÓN

Descarga a estanque hasta que el solenoide es energizado.

La válvula comienza a trabajar normalmente como sobrepresión desde el momento en que es energizado el solenoide o viceversa según el modelo.

SAP	Códigos Dígito	Catálogo	Presión (BAR)	Conexión Entrada-Salida	Caudal L/min. máx.
3002588	0324085-1	ARE-06-500	30-500	BSP ¼"- BSP "	60
3002589	0324090-8	ARE-15-15	2-15	BSP ½"	100
3002590	0324095-9	ARE-15-75	4-75	BSP ½"	100
3002591	0324100-9	ARE-15-150	8-150	BSP ½"	100
3002592	0324105-7	ARE-15-250	8-250	BSP ½"	100



OLEOHIDRÁULICA

VÁLVULAS CONTROL DE PRESIÓN  
VÁLVULAS DE SOBREPRESIÓN



**Válvulas tipo cartucho**

DESCRIPCIÓN

Permite descargar directamente a estanque cuando se ha obtenido una presión asignada en el circuito.

CARACTERÍSTICAS

- Control on-off sin el piloto hidráulico la válvula opera sólo como sobrepresión.
- Conexión Piloto: 1/8 NPT.
- Flujo Máximo: 40 gpm.

SAP	Códigos Digito	Catálogo	Conexión	Rango de presión PSI
3002639	0325630	603-1039	3/4"	500 a 3000

**Válvulas**

CARACTERÍSTICAS

- Regulación por tornillo
- Fijación por contratuerca.
- Presión Máxima : 350 Bar.
- Conexiones Entrada y Salida : 1".
- Flujo Máximo : 300 Lpm.


SAP	Códigos Digito	Catálogo	Conexión	Rango de presión BAR
3002613	0324215	CS-H06-BV-50	3/4"	8-70
3002614	0324218	CS-H10-BV-50	1 1/4"	8-70



OLEOHIDRÁULICA

## VÁLVULAS CONTROL DE PRESIÓN

### VÁLVULAS DE SOBREPRESIÓN



#### Válvula en línea PRV2

USO

Permite descargar directamente a estanque cuando se ha obtenido una presión asignada en el circuito.

SAP	Códigos Digito	Catálogo	Conexión entrada-salida	Presión (BAR)	Caudal L/min. máx.
3002969	3002969	PRV2-10V-S-8T-35/10	SAE 8	7-240	38
3003300	3003300	PRV2-10-S-0-50	CARTUCHO	38-350	38

#### Válvula modulares cetop 3 PRV2

SAP	Códigos Digito	Catálogo	Presión (BAR)	Caudal L/min. máx.
3003162	3003162	PRV2-10NSA326P35180000A	240	38
3003163	3003163	PRV2-10NSA310A35200000A	240	38
3003164	3003164	PRV2-10NSA310B35200000A	240	38

#### Válvula modular cetop 5 DGMX2

SAP	Códigos Digito	Catálogo	Presión (BAR)	Caudal L/min. máx.
3002571	3002571	DGMX2-5-PP-CW-B-30	15-315	60

#### Válvula reductora de presión XCT

SAP	Códigos Digito	Catálogo	Presión (BAR)	Caudal L/min. máx.
3002601	0324136	XCT-06-1F-30-114	7-200	114
3002602	0324137	XCT-06-3F-23-UB	7-200	114